

УПРАВЛЕНИЕ ФЕДЕРАЛЬНОЙ СЛУЖБЫ  
ГОСУДАРСТВЕННОЙ СТАТИСТИКИ  
ПО ХАБАРОВСКОМУ КРАЮ, МАГАДАНСКОЙ  
ОБЛАСТИ, ЕВРЕЙСКОЙ АВТНОМНОЙ ОБЛАСТИ  
И ЧУКОТСКОМУ АВТНОМНОМУ ОКРУГУ

# Оперативные демографические показатели Магаданской области

январь-декабрь 2022 года

Предварительные данные

# Оперативные итоги естественного движения населения

Магаданская область

январь-декабрь 2022 года

**Данные предварительные**

- 01 Показатели естественного прироста населения
- 02 Показатели рождаемости
- 03 Показатели смертности
- 04 Показатели младенческой смертности
- 05 Показатели брачности
- 06 Показатели разводимости



# ЕСТЕСТВЕННОЕ ДВИЖЕНИЕ НАСЕЛЕНИЯ

ЧЕЛОВЕК

2022 ГОД

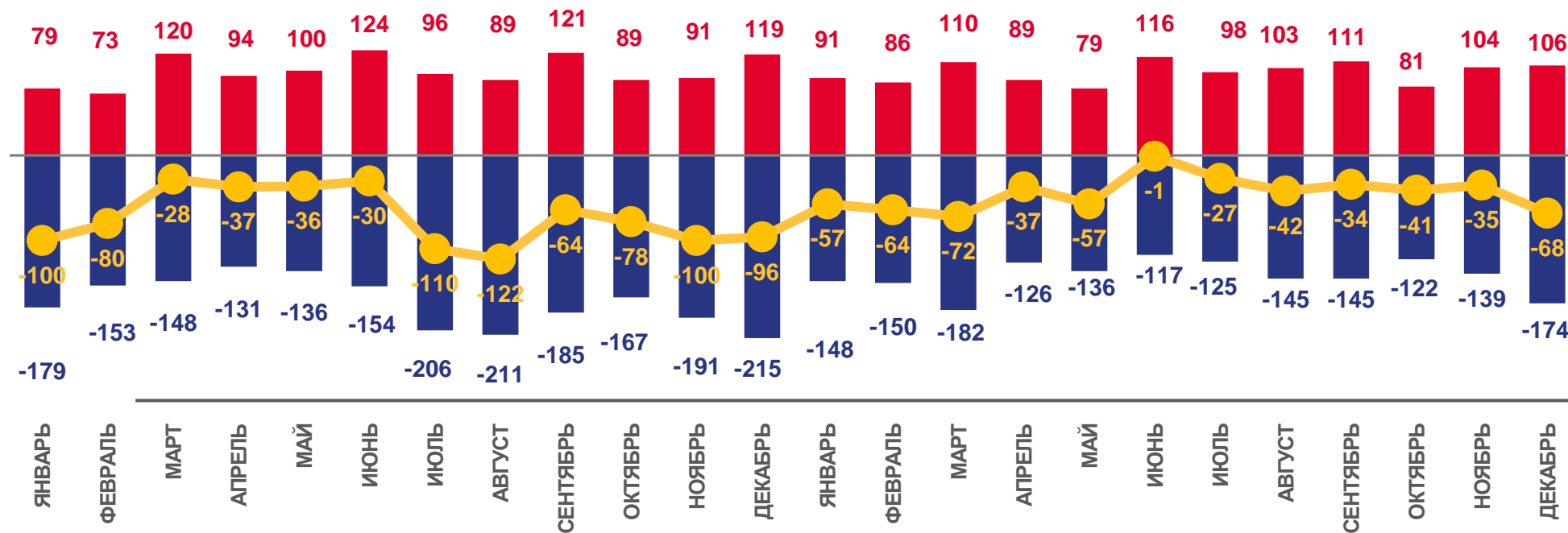
январь-декабрь

**-535**

ЧЕЛОВЕК

**-3,9**

В РАСЧЕТЕ  
НА 1000 ЧЕЛОВЕК



2021

2022



Число родившихся




Число умерших



Естественный прирост





# КОЭФИЦИЕНТ ЕСТЕСТВЕННОГО ПРИРОСТА (УБЫЛИ) НАСЕЛЕНИЯ ЗА ЯНВАРЬ-ДЕКАБРЬ 2022 ГОДА

НА 1000 ЧЕЛОВЕК НАСЕЛЕНИЯ

Городские округа  
с наибольшими и наименьшими значениями показателя



**2** городских округов

значение показателя **выше**, чем по области

**7** городских округов

значение показателя **ниже**, чем по области





# ЧИСЛО ЗАРЕГИСТРИРОВАННЫХ РОДИВШИХСЯ

ЧЕЛОВЕК

2022 ГОД

январь-декабрь

**1174**

ЧЕЛОВЕКА

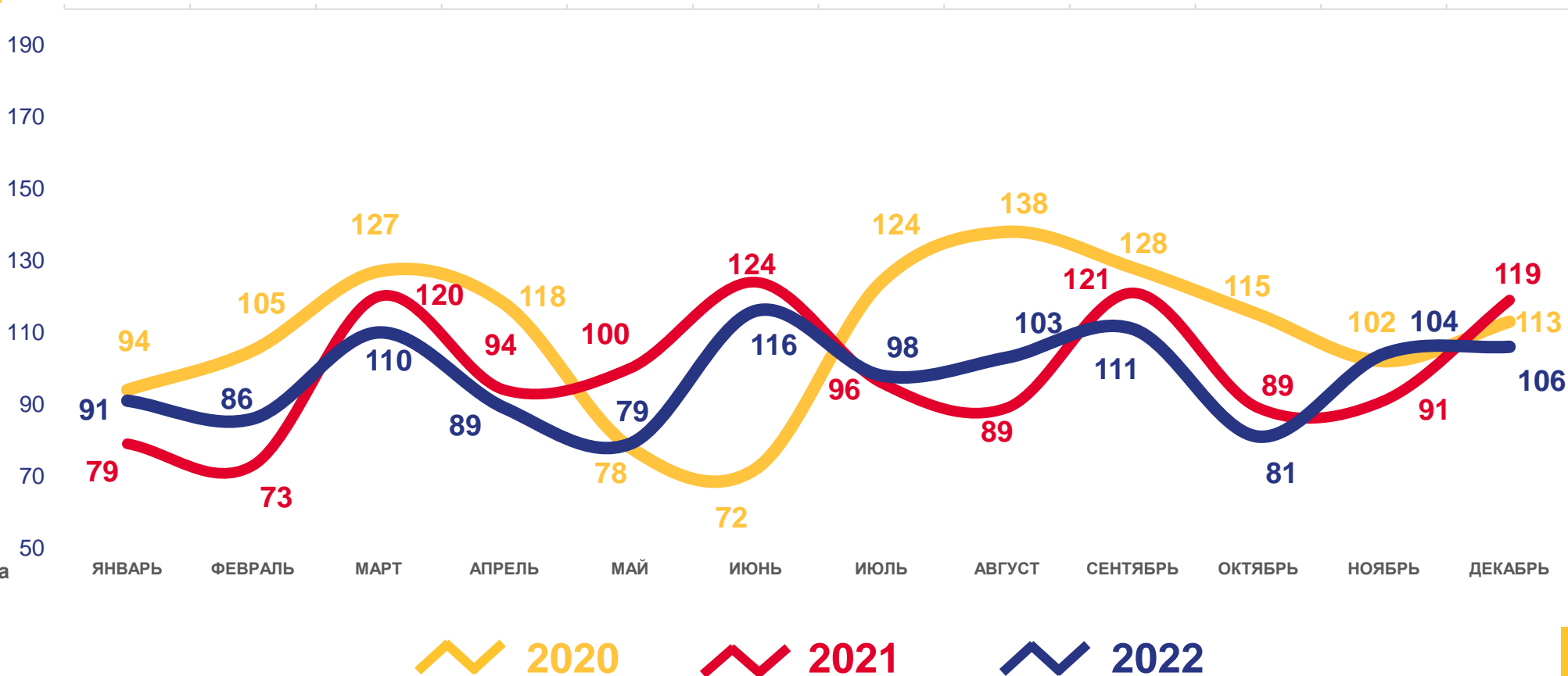
**8,5**

В РАСЧЕТЕ  
НА 1000 ЧЕЛОВЕК

**-1,2**

ИЗМЕНЕНИЕ, %

к январю-декабрю 2021 года



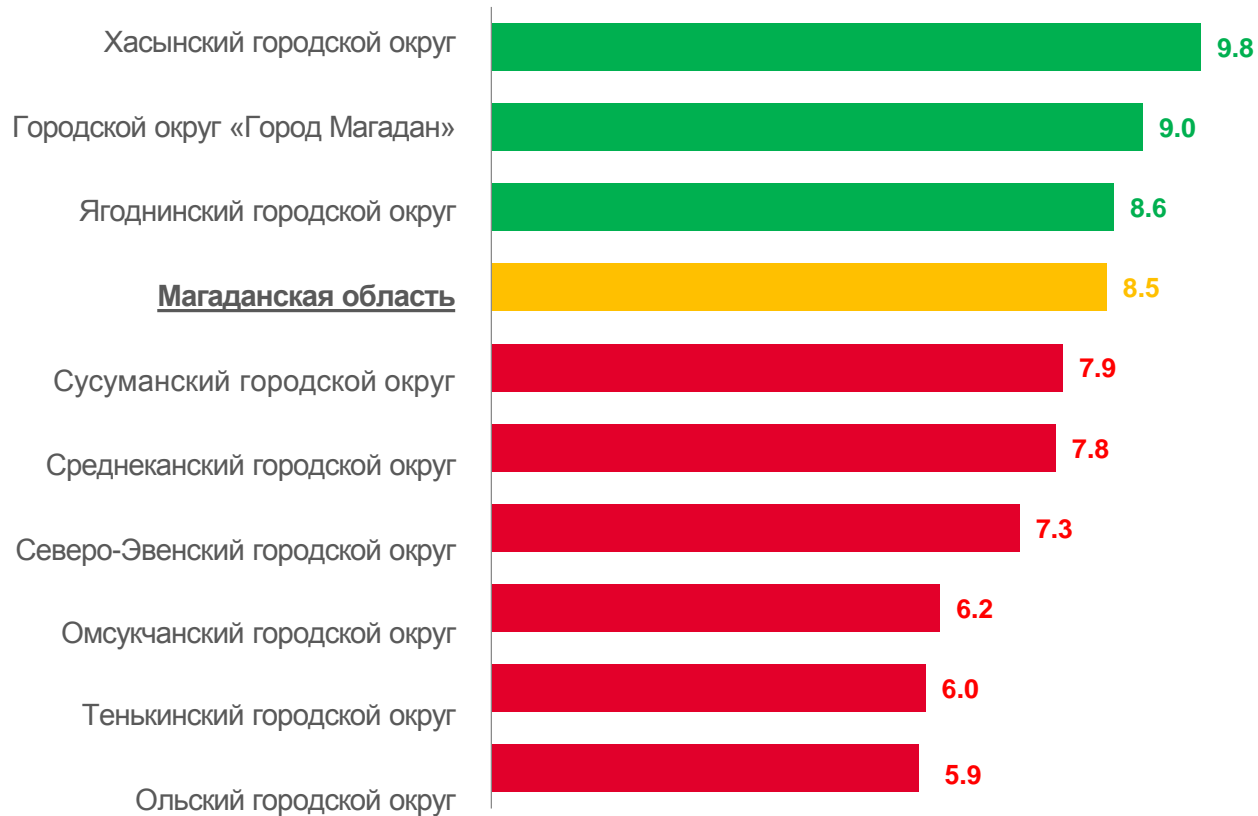


# КОЭФФИЦИЕНТ РОЖДАЕМОСТИ НА 1000 ЧЕЛОВЕК НАСЕЛЕНИЯ

Городские округа с наибольшими  
и наименьшими значениями показателя

**2022 ГОД**

январь-декабрь



3

городских  
округах

значение показателя  
выше, чем по области

6

Городских  
округах

значение показателя  
ниже, чем по области





# ЧИСЛО ЗАРЕГИСТРИРОВАННЫХ УМЕРШИХ

ЧЕЛОВЕК

**2022 ГОД**

январь-декабрь

**1709**

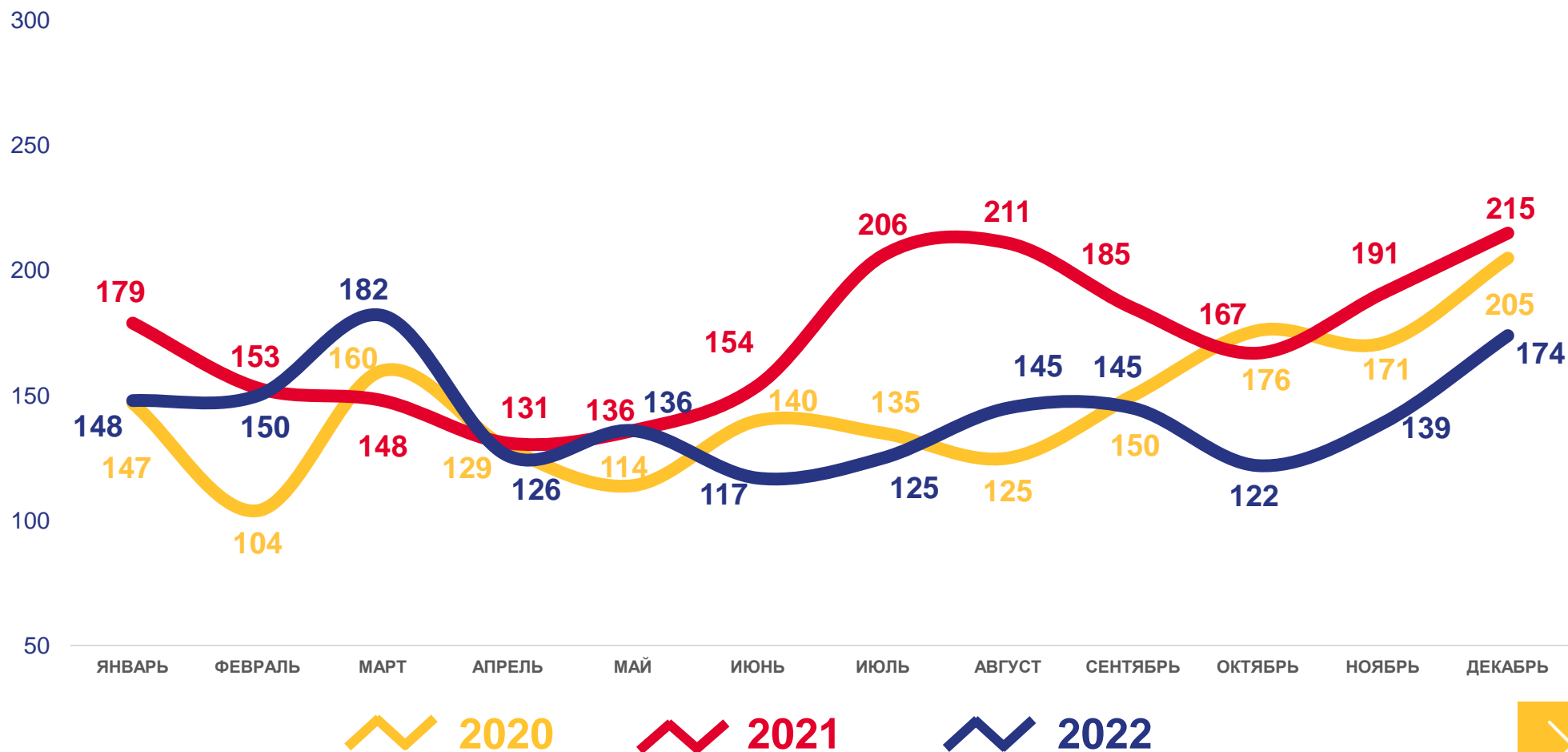
ЧЕЛОВЕК

**12,4**

В РАСЧЕТЕ  
НА 1000 ЧЕЛОВЕК

**-17,3**

изменения, %  
к январю-декабрю 2021 года





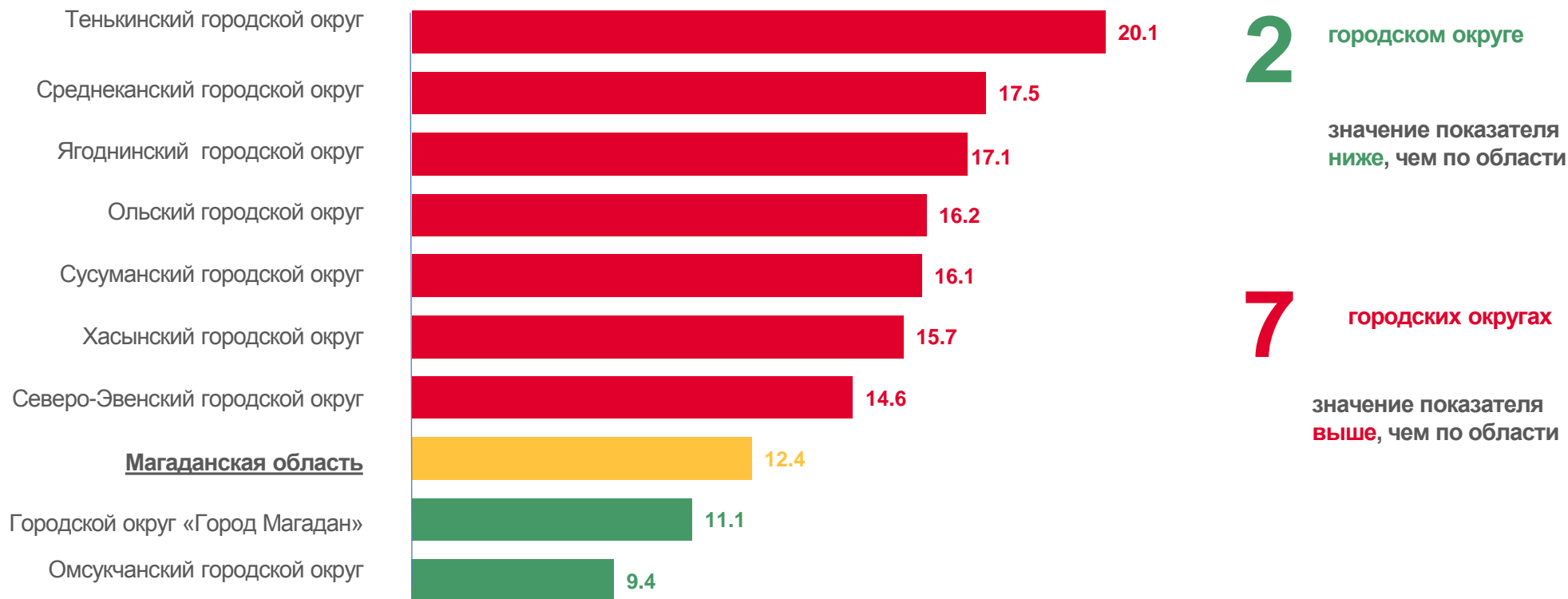
# КОЭФФИЦИЕНТ СМЕРТНОСТИ

НА 1000 ЧЕЛОВЕК НАСЕЛЕНИЯ

Городские округа с наибольшими и наименьшими значениями показателя

**2022 ГОД**

январь-декабрь

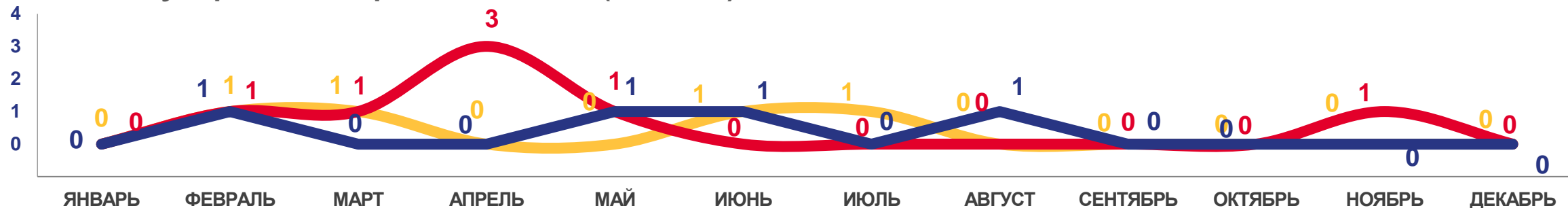






# ПОКАЗАТЕЛИ МЛАДЕНЧЕСКОЙ СМЕРТНОСТИ

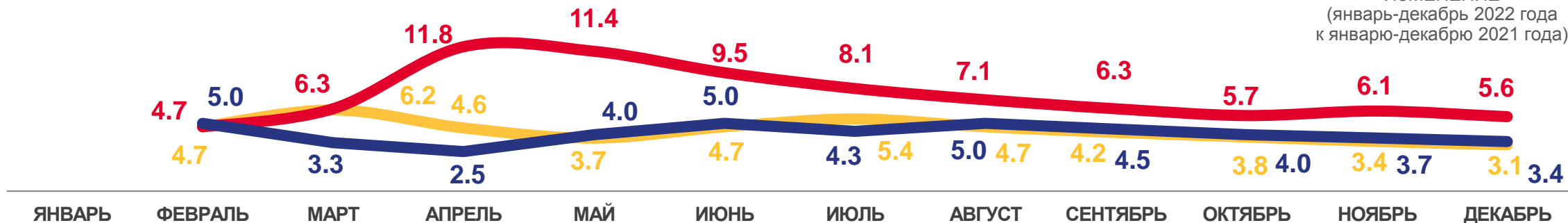
Число умерших в возрасте до 1 года (человек)



Коэффициент младенческой смертности, на 1000 родившихся живыми  
данные накопительным итогом

**60,7**

ИЗМЕНЕНИЕ  
(январь-декабрь 2022 года  
к январю-декабрю 2021 года)



2020

2021

2022





# ЧИСЛО ЗАРЕГИСТРИРОВАННЫХ БРАКОВ

ЕДИНИЦ

**2022 ГОД**

январь-декабрь 2022 года

**1243**

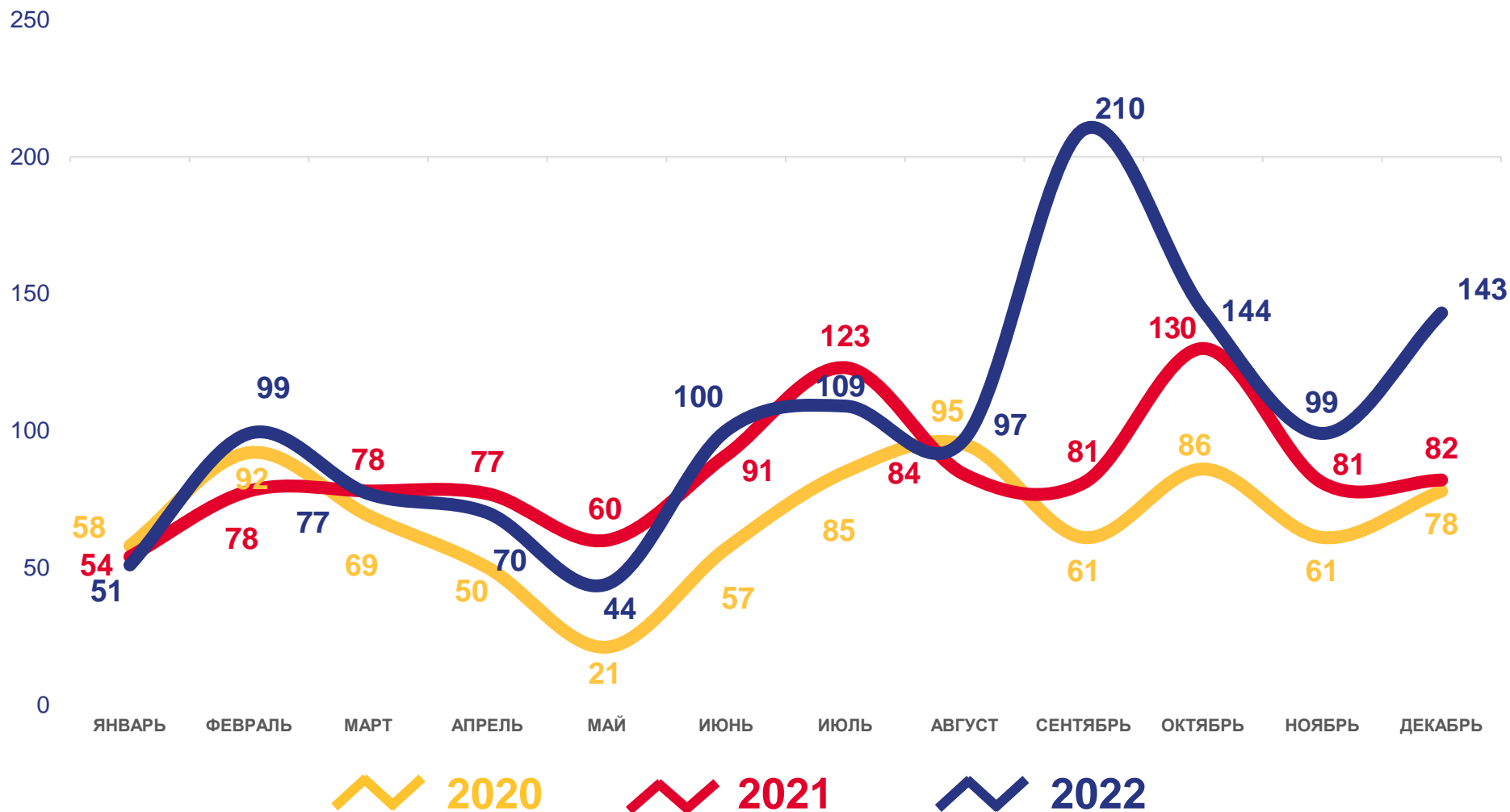
ЕДИНИЦА

**9,0**

В РАСЧЕТЕ  
НА 1000 ЧЕЛОВЕК

**121,6**

ИЗМЕНЕНИЕ, %  
к январю-декабрю 2021 года





# КОЭФФИЦИЕНТ БРАЧНОСТИ НА 1000 ЧЕЛОВЕК НАСЕЛЕНИЯ

Городские округа с наибольшими  
и наименьшими значениями показателя



**4** муниципальных образований  
значение показателя  
выше, чем по области

**3** муниципальных образований  
значение показателя  
ниже, чем по области





# ЧИСЛО ЗАРЕГИСТРИРОВАННЫХ РАЗВОДОВ

ЕДИНИЦ

**2022 ГОД**

январь-декабрь 2022 года

**689**

ЕДИНИЦЫ

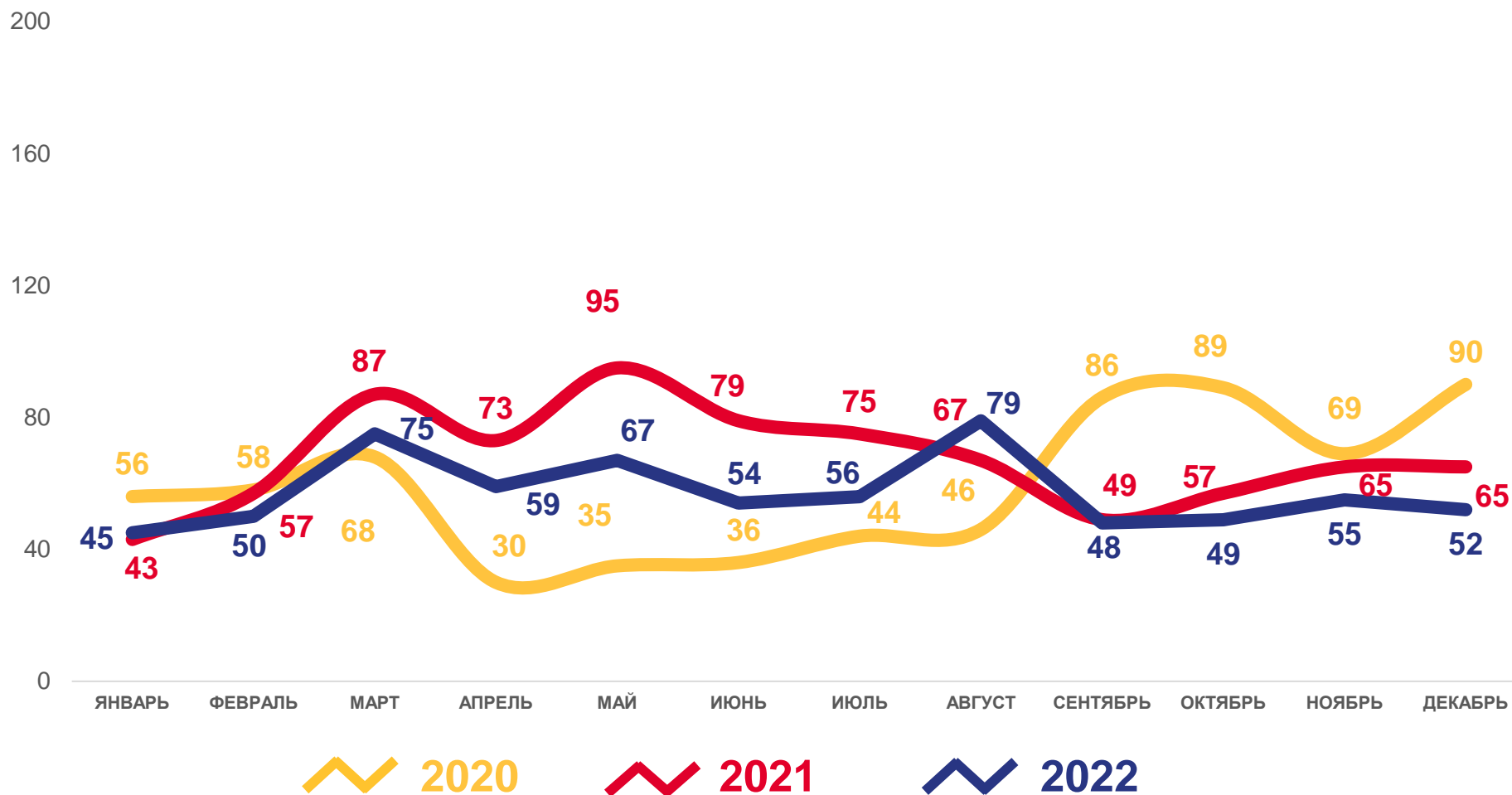
**5,0**

В РАСЧЕТЕ  
НА 1000 ЧЕЛОВЕК

**-15,3**

ИЗМЕНЕНИЯ, %

к январю-декабрю 2021 года





# КОЭФФИЦИЕНТ РАЗВОДИМОСТИ НА 1000 ЧЕЛОВЕК НАСЕЛЕНИЯ

Городские округа с наибольшими  
и наименьшими значениями показателя



**4** муниципальных образований  
значение показателя  
**выше**, чем по области

**5** муниципальных образований  
значение показателя  
**ниже**, чем по области

